



N B PEREIRA CONSTRUÇÃO -EPP

Rua Bela, n.º 545, Centro, Marcos Parente-PI, CEP: 64.845-000.

Inscrição Estadual: 196054214

CNPJ Nº. 28.341.992/0001-30

Fone: (89) 99420-1617

APRESENTAÇÃO DA PROPOSTA COMERCIAL

À Prefeitura Municipal de SEBASTIÃO LEAL -PI

Comissão Permanente de Licitação – CPL

Ref. TOMADA DE PREÇO Nº 02/2023

Ao Senhor

Pregoeiro Oficial do Município,

N B PEREIRA CONSTRUÇÃO-EPP, inscrita no CNPJ nº 28.341.992/0001-30, estabelecida na Rua Bela, 545, Centro, Marcos Parente-PI, encaminhamos ao Senhor Pregoeiro e Equipe de Apoio nossa proposta em anexo, referente à licitação em epígrafe, objetivando a CONTRATAÇÃO DE EMPRESA PARA PRESTAÇÃO DOS SERVIÇOS DE PAVIMENTAÇÃO EM PARALELEPÍEDOS NAS RUAS DA ZONA URBANA DO MUNICÍPIO DE SEBASTIÃO LEAL-PI. CONTRATAÇÃO DE EMPRESA PARA PRESTAÇÃO DOS SERVIÇOS DE PAVIMENTAÇÃO EM PARALELEPÍEDOS NAS RUAS DA ZONA URBANA DO MUNICÍPIO DE SEBASTIÃO LEAL-PI.

Prazo de Entrega/Fornecimento: Conforme Cronograma

Prazo de Validade da Proposta: 120 (Cento e Vinte) dias.

Forma de Entrega/Fornecimento: Da forma que a Contratante deliberar.

Dados Bancários: Agência nº 5799, Conta Bancária nº 2685-9 no Banco Bradesco.

Declaramos que compreende a integralidade dos custos para atendimento dos direitos trabalhistas assegurados na Constituição Federal, nas leis trabalhistas, nas normas infralegais, nas convenções coletivas de trabalho e nos termos de ajustamento de conduta vigentes na data de entrega das propostas.

Declaramos aceitação das condições do presente Edital, das disposições técnicas, da minuta contratual, bem como de sujeição às condições fixadas pela Prefeitura.

Declaramos que facilitará de modo amplo e completo a ação dos fiscais da Prefeitura, permitindo-lhes livre acesso a todas as partes dos serviços, locais onde se encontram os materiais destinados aos serviços referidos no presente, comprometendo-se a fazer as correções solicitadas pela Prefeitura

Declaramos que nos preços propostos incluem, além da mão de obra, materiais, todas as despesas com transportes, encargos sociais e trabalhistas, seguros, enfim, todas as despesas diretas e indiretas necessárias à boa e fiel execução do objeto;

Declaramos que temos pleno conhecimento de todos os aspectos relativos à licitação em pauta e que na hipótese do processo licitatório vir a ser suspenso, a validade da proposta fica automaticamente prorrogada pelo prazo correspondente aos dias de suspensão.

Informamos ainda que temos conhecimento e aceitamos as regras determinadas pela Administração, através deste edital, bem como firmamos o compromisso de prestação



N B PEREIRA CONSTRUÇÃO -EPP

Rua Bela, n.º 545, Centro, Marcos Parente-PI, CEP: 64.845-000.

Inscrição Estadual: 196054214

CNPJ Nº. 28.341.992/0001-30

Fone: (89) 99420-1617

dos serviços/ entrega do produto licitado diretamente no município de SEBASTIÃO LEAL, estado do Piauí, sem custos adicionais e independentes da quantidade.


Declaramos que oferecemos o objeto licitado diretamente na cidade de SEBASTIÃO LEAL-PI, sem nenhum custo adicional e independente da quantidade.

Declaramos expressamente que estão incluídos nos preços propostos, além do lucro, todas as despesas e custos, como por exemplo: transportes (fretes), tributos de qualquer natureza e todas as despesas, diretas ou indiretas, relacionadas com o fornecimento do objeto desta licitação.

Nossa Proposta tem preço fixado em R\$ 1.519.433,64 (Hum Milhão, Quinhentos e Dezenove Mil, Quatrocentos e Trinta e Tres Reais e Sessenta e Quatro centavos) para o objeto licitado global.

Proposta de preços com quantitativo, valores unitários e totais: anexo a esta.

Marcos Parente-PI, 20 de Dezembro de 2023.


NB PEREIRA CONSTRUÇÃO

CNPJ: 28.341.992/0001-89

NILDECIO BENVINDO PEREIRA

CPF: 045.659.943-70

Nildecio Benvindo Pereira
ENGENHEIRO CIVIL
F.N 1911776614



NB PEREIRA CONSTRUÇÃO-EPP
CNPJ: 28.341.992/0001-30

Obra
PAVIMENTAÇÃO EM PARALELEPÍPEDO NAS RUAS CÍCERO ARAÚJO, SENADOR PETRÔNIO PORTELA, PROJETADA 01, PROJETADA 02, PROJETADA 03, FRANCISCA TRINDADE, ALMIRO JOSÉ DE SOUSA E SENHOR BORGES, NOS BAIRROS SÃO JOÃO E VEREDINHA NA ZONA URBANA DO MUNICÍPIO DE SEBASTIÃO LEAL - PL. ÁREA: 9605,00 M²

Bancos
SINAPI - 09/2023 - Piauí
SBC - 11/2023 - Piauí
SICRO3 - 07/2023 - Piauí
ORSE - 09/2023 - Sergipe

B.D.I.
25,0%

Encargos Sociais
Desonerado:
Horista: 85,58%
Mensalista: 47,20%

Planilha Orçamentária Resumida

Item	Descrição	Total	Peso (%)
1	SERVIÇOS PRELIMINARES	930,77	0,06 %
2	RUA CÍCERO ARAUJO	108.642,00	7,15 %
3	RUA SENADOR PETRONIO PORTELA	76.240,00	5,02 %
4	RUA PROJETADA 01	106.736,00	7,02 %
5	RUA FRANCISCA TRINDADE	453.628,00	29,86 %
6	RUA PROJETADA 02	63.851,00	4,20 %
7	RUA PROJETADA 03	58.133,00	3,83 %
8	RUA ALMIRO JOSE DE SOUSA	445.424,87	29,32 %
9	RUA SENHOR BORGES	205.848,00	13,55 %

Total sem BDI
Total do BDI
Total Geral

1.215.674,44
303.759,20
1.519.433,64

Nildecio Benvido Pereira
ENGENHEIRO CIVIL
RN 1911776614

Nildecio Benvido Pereira
Setor de Engenharia



Obra
PAVIMENTAÇÃO EM PARALELEPÍEDO NAS RUAS CÍCERO ARAÚJO,
SENADOR PETRÔNIO PORTELA, PROJETADA 01, PROJETADA 02,
PROJETADA 03, FRANCISCA TRINDADE, ALMIRO JOSÉ DE SOUSA E
SENHOR BORGES, NOS BAIRROS SÃO JOÃO E VEREDINHA NA ZONA
URBANA DO MUNICÍPIO DE SEBASTIÃO LEAL - PI. ÁREA 9605,00 M²

Bancos
SINAPI - 09/2023 - Piauí
SBC - 11/2023 - Piauí
SICRO3 - 07/2023 - Piauí
ORSE - 09/2023 - Sergipe

B.D.I.
25,0%

Encargos Sociais
Desonerado:
Horista: 83,58%
Mensalista: 47,20%


Orçamento Sintético								
Item	Código Banco	Descrição	Und	Quant.	Valor Unit	Valor Unit com BDI	Total	Peso (%)
1		SERVIÇOS PRELIMINARES					930,77	0,06 %
1.1	11397 ORSE	Placa de obra em lona com impressão digital 1,50 x 2,00m, inclusive estrutura em metalon 20 x 20cm e escoramento, instalada - Rev 02 - 09/2021	un	1	744,62	930,77	930,77	0,06 %
2		RUA CÍCERO ARAÚJO					108.642,00	7,15 %
2.1		TERRAPLANAGEM					88,92	0,01 %
2.1.1	100575 SINAPI	REGULARIZAÇÃO DE SUPERFÍCIES COM MOTONIVELADORA. AF_11/2019	m²	684	0,11	0,13	88,92	0,01 %
2.2		PAVIMENTAÇÃO					108.553,08	7,14 %
2.2.1	PMSL- 01 Próprio	EXECUÇÃO DE PAVIMENTO EM PARALELEPÍEDOS, REJUNTAMENTO COM ARGAMASSA TRAÇO 1:3 (CIMENTO E AREIA)	M²	684	111,33	139,16	95.165,44	6,26 %
2.2.2	94273 SINAPI	ASSENTAMENTO DE GUIA (MEIO-FIO) EM TRECHO RETO, CONFECCIONADA EM CONCRETO PRÉ-FABRICADO, DIMENSÕES 100X15X13X30 CM (COMPRIMENTO X BASE INFERIOR X BASE SUPERIOR X ALTURA), PARA VIAS URBANAS (USO VIÁRIO). AF_06/2016	M	228	41,82	52,27	11.917,56	0,78 %
2.2.3	PMSL- 02 Próprio	COMPACTAÇÃO MECÂNICA DE CALÇAMENTO C/ COMPACTADOR TIPO SAPO	M²	684	1,70	2,12	1.450,08	0,10 %
3		RUA SENADOR PETRONIO PORTELA					76.240,00	5,02 %
3.1		TERRAPLANAGEM					62,40	0,00 %
3.1.1	100575 SINAPI	REGULARIZAÇÃO DE SUPERFÍCIES COM MOTONIVELADORA. AF_11/2019	m²	480	0,11	0,13	62,40	0,00 %
3.2		PAVIMENTAÇÃO					76.177,60	5,01 %
3.2.1	PMSL- 01 Próprio	EXECUÇÃO DE PAVIMENTO EM PARALELEPÍEDOS, REJUNTAMENTO COM ARGAMASSA TRAÇO 1:3 (CIMENTO E AREIA)	M²	480	111,33	139,16	66.796,80	4,40 %
3.2.2	94273 SINAPI	ASSENTAMENTO DE GUIA (MEIO-FIO) EM TRECHO RETO, CONFECCIONADA EM CONCRETO PRÉ-FABRICADO, DIMENSÕES 100X15X13X30 CM (COMPRIMENTO X BASE INFERIOR X BASE SUPERIOR X ALTURA), PARA VIAS URBANAS (USO VIÁRIO). AF_06/2016	M	160	41,82	52,27	8.363,20	0,55 %
3.2.3	PMSL- 02 Próprio	COMPACTAÇÃO MECÂNICA DE CALÇAMENTO C/ COMPACTADOR TIPO SAPO	M²	480	1,70	2,12	1.017,60	0,07 %
4		RUA PROJETADA 01					106.736,00	7,02 %
4.1		TERRAPLANAGEM					87,36	0,01 %
4.1.1	100575 SINAPI	REGULARIZAÇÃO DE SUPERFÍCIES COM MOTONIVELADORA. AF_11/2019	m²	672	0,11	0,13	87,36	0,01 %
4.2		PAVIMENTAÇÃO					106.648,64	7,02 %
4.2.1	PMSL- 01 Próprio	EXECUÇÃO DE PAVIMENTO EM PARALELEPÍEDOS, REJUNTAMENTO COM ARGAMASSA TRAÇO 1:3 (CIMENTO E AREIA)	M²	672	111,33	139,16	93.515,52	6,15 %
4.2.2	94273 SINAPI	ASSENTAMENTO DE GUIA (MEIO-FIO) EM TRECHO RETO, CONFECCIONADA EM CONCRETO PRÉ-FABRICADO, DIMENSÕES 100X15X13X30 CM (COMPRIMENTO X BASE INFERIOR X BASE SUPERIOR X ALTURA), PARA VIAS URBANAS (USO VIÁRIO). AF_06/2016	M	224	41,82	52,27	11.708,48	0,77 %
4.2.3	PMSL- 02 Próprio	COMPACTAÇÃO MECÂNICA DE CALÇAMENTO C/ COMPACTADOR TIPO SAPO	M²	672	1,70	2,12	1.424,64	0,09 %
5		RUA FRANCISCA TRINDADE					453.628,00	29,86 %
5.1		TERRAPLANAGEM					371,28	0,02 %
5.1.1	100575 SINAPI	REGULARIZAÇÃO DE SUPERFÍCIES COM MOTONIVELADORA. AF_11/2019	m²	2856	0,11	0,13	371,28	0,02 %
5.2		PAVIMENTAÇÃO					453.256,72	29,83 %
5.2.1	PMSL- 01 Próprio	EXECUÇÃO DE PAVIMENTO EM PARALELEPÍEDOS, REJUNTAMENTO COM ARGAMASSA TRAÇO 1:3 (CIMENTO E AREIA)	M²	2856	111,33	139,16	397.440,96	28,16 %
5.2.2	94273 SINAPI	ASSENTAMENTO DE GUIA (MEIO-FIO) EM TRECHO RETO, CONFECCIONADA EM CONCRETO PRÉ-FABRICADO, DIMENSÕES 100X15X13X30 CM (COMPRIMENTO X BASE INFERIOR X BASE SUPERIOR X ALTURA), PARA VIAS URBANAS (USO VIÁRIO). AF_06/2016	M	952	41,82	52,27	49.781,04	3,27 %
5.2.3	PMSL- 02 Próprio	COMPACTAÇÃO MECÂNICA DE CALÇAMENTO C/ COMPACTADOR TIPO SAPO	M²	2856	1,70	2,12	6.054,72	0,40 %
6		RUA PROJETADA 02					63.851,00	4,20 %
6.1		TERRAPLANAGEM					52,26	0,00 %
6.1.1	100575 SINAPI	REGULARIZAÇÃO DE SUPERFÍCIES COM MOTONIVELADORA. AF_11/2019	m²	402	0,11	0,13	52,26	0,00 %
6.2		PAVIMENTAÇÃO					63.798,74	4,20 %
6.2.1	PMSL- 01 Próprio	EXECUÇÃO DE PAVIMENTO EM PARALELEPÍEDOS, REJUNTAMENTO COM ARGAMASSA TRAÇO 1:3 (CIMENTO E AREIA)	M²	402	111,33	139,16	55.942,32	3,68 %
6.2.2	94273 SINAPI	ASSENTAMENTO DE GUIA (MEIO-FIO) EM TRECHO RETO, CONFECCIONADA EM CONCRETO PRÉ-FABRICADO, DIMENSÕES 100X15X13X30 CM (COMPRIMENTO X BASE INFERIOR X BASE SUPERIOR X ALTURA), PARA VIAS URBANAS (USO VIÁRIO). AF_06/2016	M	134	41,82	52,27	7.004,18	0,46 %
6.2.3	PMSL- 02 Próprio	COMPACTAÇÃO MECÂNICA DE CALÇAMENTO C/ COMPACTADOR TIPO SAPO	M²	402	1,70	2,12	852,24	0,06 %
7		RUA PROJETADA 03					58.133,00	3,83 %
7.1		TERRAPLANAGEM					47,58	0,00 %
7.1.1	100575 SINAPI	REGULARIZAÇÃO DE SUPERFÍCIES COM MOTONIVELADORA. AF_11/2019	m²	366	0,11	0,13	47,58	0,00 %

W

7.2			PAVIMENTAÇÃO						58.085,42	3,82 %
7.2.1	PMSL- 01	Próprio	EXECUÇÃO DE PAVIMENTO EM PARALELEPÍPEDOS, REJUNTAMENTO COM ARGAMASSA TRAÇO 1:3 (CIMENTO E AREIA)	M²	366	111,33	139,16		50.932,56	3,35 %
7.2.2	94273	SINAPI	ASSENTAMENTO DE GUIA (MEIO-FIO) EM TRECHO RETO, CONFECCIONADA EM CONCRETO PRÉ-FABRICADO, DIMENSÕES 100X15X13X30 CM (COMPRIMENTO X BASE INFERIOR X BASE SUPERIOR X ALTURA), PARA VIAS URBANAS (USO VIÁRIO). AF_08/2016	M	122	41,82	52,27		8.376,94	0,42 %
7.2.3	PMSL- 02	Próprio	COMPACTAÇÃO MECÂNICA DE CALÇAMENTO C/ COMPACTADOR TIPO SAPO	M²	366	1,70	2,12		775,92	0,05 %
8			RUA ALMIRO JOSE DE SOUSA						445.424,87	29,32 %
8.1			TERRAPLANAGEM						370,37	0,02 %
8.1.1	100575	SINAPI	REGULARIZAÇÃO DE SUPERFÍCIES COM MOTONIVELADORA. AF_11/2019	m²	2849	0,11	0,13		370,37	0,02 %
8.2			PAVIMENTAÇÃO						445.054,50	29,29 %
8.2.1	PMSL- 01	Próprio	EXECUÇÃO DE PAVIMENTO EM PARALELEPÍPEDOS, REJUNTAMENTO COM ARGAMASSA TRAÇO 1:3 (CIMENTO E AREIA)	M²	2849	111,33	139,16		396.466,84	26,09 %
8.2.2	94273	SINAPI	ASSENTAMENTO DE GUIA (MEIO-FIO) EM TRECHO RETO, CONFECCIONADA EM CONCRETO PRÉ-FABRICADO, DIMENSÕES 100X15X13X30 CM (COMPRIMENTO X BASE INFERIOR X BASE SUPERIOR X ALTURA), PARA VIAS URBANAS (USO VIÁRIO). AF_08/2016	M	814	41,82	52,27		42.547,78	2,80 %
8.2.3	PMSL- 02	Próprio	COMPACTAÇÃO MECÂNICA DE CALÇAMENTO C/ COMPACTADOR TIPO SAPO	M²	2849	1,70	2,12		6.039,88	0,40 %
9			RUA SENHOR BORGES						205.848,00	13,55 %
9.1			TERRAPLANAGEM						168,48	0,01 %
9.1.1	100575	SINAPI	REGULARIZAÇÃO DE SUPERFÍCIES COM MOTONIVELADORA. AF_11/2019	m²	1296	0,11	0,13		168,48	0,01 %
9.2			PAVIMENTAÇÃO						205.679,52	13,54 %
9.2.1	PMSL- 01	Próprio	EXECUÇÃO DE PAVIMENTO EM PARALELEPÍPEDOS, REJUNTAMENTO COM ARGAMASSA TRAÇO 1:3 (CIMENTO E AREIA)	M²	1296	111,33	139,16		180.351,36	11,87 %
9.2.2	94273	SINAPI	ASSENTAMENTO DE GUIA (MEIO-FIO) EM TRECHO RETO, CONFECCIONADA EM CONCRETO PRÉ-FABRICADO, DIMENSÕES 100X15X13X30 CM (COMPRIMENTO X BASE INFERIOR X BASE SUPERIOR X ALTURA), PARA VIAS URBANAS (USO VIÁRIO). AF_08/2016	M	432	41,82	52,27		22.580,64	1,49 %
9.2.3	PMSL- 02	Próprio	COMPACTAÇÃO MECÂNICA DE CALÇAMENTO C/ COMPACTADOR TIPO SAPO	M²	1296	1,70	2,12		2.747,52	0,18 %

Total sem BDI
Total do BDI
Total Geral

1.215.674,44
303.759,20
1.519.433,64


Nildecio Benvido Pereira
Setor de Engenharia

Nildecio Benvido Pereira
ENGENHEIRO CIVIL
RN 1911776614

M

NB PEREIRA CONSTRUÇÃO-EPP
 CNPJ: 28.341.992/0001-30



Obra
 PAVIMENTAÇÃO EM PARALELEPÍEDO NAS RUAS CÍCERO ARAÚJO,
 SENADOR PETRÔNIO PORTELA, PROJETADA 01, PROJETADA 02,
 PROJETADA 03, FRANCISCA TRINDADE, ALMIRO JOSÉ DE SOUSA E
 SENHOR BORGES, NOS BAIRROS SÃO JOÃO E VEREDINHA NA ZONA
 URBANA DO MUNICÍPIO DE SEBASTIÃO LEAL - PI. ÁREA 9605,00 M²

Bancos B.D.I.
 SINAPI - 09/2023 - Piauí 25,0%
 SBC - 11/2023 - Piauí
 SICROS - 07/2023 - Piauí
 ORSE - 09/2023 -
 Sergipe

Encargos Sociais
 Desonerado:
 Horista: 83,58%
 Mensalista: 47,20%

Cronograma Físico e Financeiro

Item	Descrição	Total Por Etapa	30 DIAS	60 DIAS	90 DIAS
1	SERVIÇOS PRELIMINARES	100,00%	100,00%		
		930,77	930,77		
2	RUA CÍCERO ARAUJO	100,00%	100,00%		
		108.842,00	108.842,00		
3	RUA SENADOR PETRÔNIO PORTELA	100,00%	100,00%		
		76.240,00	76.240,00		
4	RUA PROJETADA 01	100,00%	100,00%		
		106.738,00	106.736,00		
5	RUA FRANCISCA TRINDADE	100,00%	45,00%	55,00%	
		453.828,00	204.132,60	249.495,40	
6	RUA PROJETADA 02	100,00%		100,00%	
		63.851,00		63.851,00	
7	RUA PROJETADA 03	100,00%		100,00%	
		58.133,00		58.133,00	
8	RUA ALMIRO JOSE DE SOUSA	100,00%		30,00%	70,00%
		445.424,87		133.627,46	311.797,41
9	RUA SENHOR BORGES	100,00%			100,00%
		205.848,00			205.848,00
Porcentagem			32,89%	33,24%	34,07%
Custo			496.681,37	505.106,88	517.645,41
Porcentagem Acumulado			32,89%	65,93%	100,0%
Custo Acumulado			496.681,37	1.001.788,23	1.519.433,64

Nildecio Benvindo Pereira
 Níldecio Benvindo Pereira
 Setor de Engenharia

Nildecio Benvindo Pereira
 ENGENHEIRO CIVIL
 RN 1911776614



Composições Analíticas com Preço Unitário
PAVIMENTAÇÃO EM PARALELEPÍEDO NAS RUAS CÍCERO ARAÚJO, SENADOR PETRÔNIO PORTELA, PROJETADA 01, PROJETADA 02, PROJETADA 03, FRANCISCA TRINDADE, ALMIRO JOSÉ DE SOUSA E SENHOR BORGES, NOS BAIRROS SÃO JOÃO E VEREDINHA NA ZONA URBANA DO MUNICÍPIO DE SEBASTIÃO LEAL - PI. ÁREA 9605,00 M²

Bancos
SINAPI - 09/2023 - Piauí
SBC - 11/2023 - Piauí
SICRO3 - 07/2023 - Piauí
ORSE - 09/2023 - Sergipe

B.D.I.
25,0%

Encargos Sociais
Desonerado:
Horista: 83,58%
Mensalista: 47,20%

Composições Analíticas com Preço Unitário

Composições Principais							
1.1	Código Banco	Descrição	Tipo	Und	Quant.	Valor Unit	Total
Composição o	11397 ORSE	Placa de obra em lona com impressão digital 1,50 x 2,00m, inclusive estrutura em metalon 20 x 20cm e escoramento, instalada - Rev 02 - 09/2021	Mobilização / Instalações Provisórias / Desmobilização	un	1,0000000	744,62	744,62
Insumo	12325 ORSE	Placa em lona com impressão digital 1,50 x 2,00m, inclusive estrutura em metalon 20x20cm, inclusive escoramento un	Serviços	un	1,0000000	744,62	744,62
				MO sem LS =>	0,00	LS =>	0,00 MO com LS =>
				Valor do BDI =>	186,15		Valor com BDI =>
							930,77

2.1.1	Código Banco	Descrição	Tipo	Und	Quant.	Valor Unit	Total
Composição o	100575 SINAPI	REGULARIZAÇÃO DE SUPERFÍCIES COM MOTONIVELADORA. AF_11/2019	PAVI - PAVIMENTAÇÃO	m²	1,0000000	0,11	0,11
Composição o Auxiliar	5932 SINAPI	MOTONIVELADORA POTÊNCIA BÁSICA LÍQUIDA (PRIMEIRA MARCHA) 125 HP, PESO BRUTO 13032 KG, LARGURA DA LÂMINA DE 3,7 M - CHP DIURNO. AF_06/2014	CHOR - CUSTOS HORÁRIOS DE MÁQUINAS E EQUIPAMENTOS	CHP	0,0001000	243,06	0,02
Composição o Auxiliar	5934 SINAPI	MOTONIVELADORA POTÊNCIA BÁSICA LÍQUIDA (PRIMEIRA MARCHA) 125 HP, PESO BRUTO 13032 KG, LARGURA DA LÂMINA DE 3,7 M - CHI DIURNO. AF_06/2014	CHOR - CUSTOS HORÁRIOS DE MÁQUINAS E EQUIPAMENTOS	CHI	0,0010000	87,08	0,08
Composição o Auxiliar	88316 SINAPI	SERVENTE COM ENCARGOS COMPLEMENTARES	SEDI - SERVIÇOS DIVERSOS	H	0,0010000	17,17	0,01
				MO sem LS =>	0,02	LS =>	0,01 MO com LS =>
				Valor do BDI =>	0,02		Valor com BDI =>
							0,03
							0,13

2.2.1	Código Banco	Descrição	Tipo	Und	Quant.	Valor Unit	Total
Composição o	PMSL-01 Próprio	EXECUÇÃO DE PAVIMENTO EM PARALELEPÍEDOS, REJUNTAMENTO COM ARGAMASSA TRAÇO 1:3 (CIMENTO E AREIA)	ASTU - ASSENTAMENTO DE TUBOS E PECAS	M²	1,0000000	111,33	111,33
Composição o Auxiliar	88629 SINAPI	ARGAMASSA TRAÇO 1:3 (EM VOLUME DE CIMENTO E AREIA MÉDIA ÚMIDA), PREPARO MANUAL. AF_08/2019	SEDI - SERVIÇOS DIVERSOS	m³	0,0204000	720,87	14,70
Composição o Auxiliar	88280 SINAPI	CALCETEIRO COM ENCARGOS COMPLEMENTARES	SEDI - SERVIÇOS DIVERSOS	H	0,4021000	21,53	8,65
Composição o Auxiliar	88316 SINAPI	SERVENTE COM ENCARGOS COMPLEMENTARES	SEDI - SERVIÇOS DIVERSOS	H	0,4021000	17,17	6,90
Composição o Auxiliar	88316 SINAPI	SERVENTE COM ENCARGOS COMPLEMENTARES	SEDI - SERVIÇOS DIVERSOS	H	0,4021000	17,17	6,90
Insumo	00000366 SINAPI	AREIA FINA - POSTO JAZIDA/FORNECEDOR (RETIRADO NA JAZIDA, SEM TRANSPORTE)	Material	m³	0,1140000	89,35	10,18
Insumo	11394 ORSE	Paralelepípedo granítico (com frete) mil	Material	mil	0,0500000	1.418,03	70,90
				MO sem LS =>	6,91	LS =>	5,78 MO com LS =>
				Valor do BDI =>	27,83		Valor com BDI =>
							12,69
							139,16

2.2.2	Código Banco	Descrição	Tipo	Und	Quant.	Valor Unit	Total
Composição o	94273 SINAPI	ASSENTAMENTO DE GUIA (MEIO-FIO) EM TRECHO RETO, CONFECCIONADA EM CONCRETO PRÉ-FABRICADO, DIMENSÕES 100X15X13X30 CM (COMPRIMENTO X BASE INFERIOR X BASE SUPERIOR X ALTURA), PARA VIAS URBANAS (USO VIÁRIO). AF_06/2016	DROP - DRENAGEM/OBRAS DE CONTENÇÃO / POÇOS DE VISITA E CAIXAS	M	1,0000000	41,82	41,82
Composição o Auxiliar	88309 SINAPI	PEDREIRO COM ENCARGOS COMPLEMENTARES	SEDI - SERVIÇOS DIVERSOS	H	0,3940000	21,68	8,54
Composição o Auxiliar	88316 SINAPI	SERVENTE COM ENCARGOS COMPLEMENTARES	SEDI - SERVIÇOS DIVERSOS	H	0,3940000	17,17	6,76
Composição o Auxiliar	88629 SINAPI	ARGAMASSA TRAÇO 1:3 (EM VOLUME DE CIMENTO E AREIA MÉDIA ÚMIDA), PREPARO MANUAL. AF_08/2019	SEDI - SERVIÇOS DIVERSOS	m³	0,0020000	720,87	1,44
Composição o Auxiliar	88629 SINAPI	ARGAMASSA TRAÇO 1:3 (EM VOLUME DE CIMENTO E AREIA MÉDIA ÚMIDA), PREPARO MANUAL. AF_08/2019	SEDI - SERVIÇOS DIVERSOS	m³	0,0070000	89,35	0,62
Insumo	00000370 SINAPI	AREIA MÉDIA - POSTO JAZIDA/FORNECEDOR (RETIRADO NA JAZIDA, SEM TRANSPORTE)	Material	m³	0,0070000	89,35	0,62
Insumo	00004059 SINAPI	MEIO-FIO OU GUIA DE CONCRETO, PRÉ-MOLDADO, COMP 1 M, *30 X 12/15* CM (H X L/L2)	Material	M	1,0050000	24,34	24,46
				MO sem LS =>	5,86	LS =>	4,90 MO com LS =>
				Valor do BDI =>	10,45		Valor com BDI =>
							10,76
							52,27

2.2.3	Código Banco	Descrição	Tipo	Und	Quant.	Valor Unit	Total
Composição o	PMSL-02 Próprio	COMPACTAÇÃO MECÂNICA DE CALÇAMENTO C/ COMPACTADOR TIPO SAPO	ASTU - ASSENTAMENTO DE TUBOS E PECAS	M²	1,0000000	1,70	1,70
Composição o Auxiliar	91533 SINAPI	COMPACTADOR DE SOLOS DE PERCUSSÃO (SOQUETE) COM MOTOR A GASOLINA 4 TEMPOS, POTÊNCIA 4 CV - CHP DIURNO. AF_08/2015	CHOR - CUSTOS HORÁRIOS DE MÁQUINAS E EQUIPAMENTOS	CHP	0,0110000	30,85	0,33
Composição o Auxiliar	88316 SINAPI	SERVENTE COM ENCARGOS COMPLEMENTARES	SEDI - SERVIÇOS DIVERSOS	H	0,0800000	17,17	1,37
				MO sem LS =>	0,60	LS =>	0,50 MO com LS =>
				Valor do BDI =>	0,42		Valor com BDI =>
							1,10
							2,12

Composições Auxiliares

	Código Banco	Descrição	Tipo	Und	Quant.	Valor Unit	Total
Composição o	88629 SINAPI	ARGAMASSA TRAÇO 1:3 (EM VOLUME DE CIMENTO E AREIA MÉDIA ÚMIDA), PREPARO MANUAL. AF_08/2019	SEDI - SERVIÇOS DIVERSOS	m³	1,0000000	720,87	720,87
Composição o Auxiliar	88316 SINAPI	SERVENTE COM ENCARGOS COMPLEMENTARES	SEDI - SERVIÇOS DIVERSOS	H	8,5700000	17,17	147,14
Insumo	00000370 SINAPI	AREIA MÉDIA - POSTO JAZIDA/FORNECEDOR (RETIRADO NA JAZIDA, SEM TRANSPORTE)	Material	m³	1,0700000	89,35	95,60
Insumo	00001379 SINAPI	CIMENTO PORTLAND COMPOSTO CP II-32	Material	KG	482,9800000	0,99	478,13
				MO sem LS =>	52,52	LS =>	43,89 MO com LS =>
				Valor do BDI =>	180,21		Valor com BDI =>
							96,41
							901,08

	Código Banco	Descrição	Tipo	Und	Quant.	Valor Unit	Total
Composição o	88260 SINAPI	CALCETEIRO COM ENCARGOS COMPLEMENTARES	SEDI - SERVIÇOS DIVERSOS	H	1,0000000	21,53	21,53
Composição o Auxiliar	95328 SINAPI	CURSO DE CAPACITAÇÃO PARA CALCETEIRO (ENCARGOS COMPLEMENTARES) - HORISTA	SEDI - SERVIÇOS DIVERSOS	H	1,0000000	0,18	0,18
Insumo	00004759 SINAPI	CALCETEIRO (HORISTA)	Mão de Obra	H	1,0000000	15,27	15,27
Insumo	00037370 SINAPI	ALIMENTAÇÃO - HORISTA (COLETADO CAIXA - ENCARGOS COMPLEMENTARES)	Outros	H	1,0000000	2,24	2,24
Insumo	00037371 SINAPI	TRANSPORTE - HORISTA (COLETADO CAIXA - ENCARGOS COMPLEMENTARES)	Serviços	H	1,0000000	0,85	0,85
Insumo	00037372 SINAPI	EXAMES - HORISTA (COLETADO CAIXA - ENCARGOS COMPLEMENTARES)	Outros	H	1,0000000	1,13	1,13
Insumo	00037373 SINAPI	SEGURO - HORISTA (COLETADO CAIXA - ENCARGOS COMPLEMENTARES)	Taxas	H	1,0000000	0,07	0,07

Insumo	00043465 SINAPI	FERRAMENTAS - FAMILIA PEDREIRO - HORISTA (ENCARGOS COMPLEMENTARES - COLETADO CAIXA)	Equipamento	H	1,0000000	0,83	0,83	
Insumo	00043489 SINAPI	EPI - FAMILIA PEDREIRO - HORISTA (ENCARGOS COMPLEMENTARES - COLETADO CAIXA)	Equipamento	H	1,0000000	1,16	1,16	
			MO sem LS =>		8,42	LS =>	7,03 MO com LS =>	15,45
			Valor do BDI =>		5,38		Valor com BDI =>	26,91
Composição	Código Banco	Descrição	Tipo	Und	Quant.	Valor Unit	Total	
o	91533 SINAPI	COMPACTADOR DE SOLOS DE PERCUSSÃO (SOQUETE) COM MOTOR A GASOLINA 4 TEMPOS, POTÊNCIA 4 CV - CHP DIURNO. AF_08/2015	CHOR - CUSTOS HORÁRIOS DE MÁQUINAS E EQUIPAMENTOS	CHP	1,0000000	30,85	30,85	
Composição	Código Banco	Descrição	Tipo	Und	Quant.	Valor Unit	Total	
o Auxiliar	88297 SINAPI	OPERADOR DE MÁQUINAS E EQUIPAMENTOS COM ENCARGOS COMPLEMENTARES	SEDI - SERVIÇOS DIVERSOS	H	1,0000000	23,30	23,30	
Composição	Código Banco	Descrição	Tipo	Und	Quant.	Valor Unit	Total	
o Auxiliar	91529 SINAPI	COMPACTADOR DE SOLOS DE PERCUSSÃO (SOQUETE) COM MOTOR A GASOLINA 4 TEMPOS, POTÊNCIA 4 CV - DEPRECIÇÃO. AF_08/2015	CHOR - CUSTOS HORÁRIOS DE MÁQUINAS E EQUIPAMENTOS	H	1,0000000	0,68	0,68	
Composição	Código Banco	Descrição	Tipo	Und	Quant.	Valor Unit	Total	
o Auxiliar	91530 SINAPI	COMPACTADOR DE SOLOS DE PERCUSSÃO (SOQUETE) COM MOTOR A GASOLINA 4 TEMPOS, POTÊNCIA 4 CV - JUROS. AF_08/2015	CHOR - CUSTOS HORÁRIOS DE MÁQUINAS E EQUIPAMENTOS	H	1,0000000	0,18	0,18	
Composição	Código Banco	Descrição	Tipo	Und	Quant.	Valor Unit	Total	
o Auxiliar	91531 SINAPI	COMPACTADOR DE SOLOS DE PERCUSSÃO (SOQUETE) COM MOTOR A GASOLINA 4 TEMPOS, POTÊNCIA 4 CV - MANUTENÇÃO. AF_08/2015	CHOR - CUSTOS HORÁRIOS DE MÁQUINAS E EQUIPAMENTOS	H	1,0000000	0,85	0,85	
Composição	Código Banco	Descrição	Tipo	Und	Quant.	Valor Unit	Total	
o Auxiliar	91532 SINAPI	COMPACTADOR DE SOLOS DE PERCUSSÃO (SOQUETE) COM MOTOR A GASOLINA 4 TEMPOS, POTÊNCIA 4 CV - MATERIAIS NA OPERAÇÃO. AF_08/2015	CHOR - CUSTOS HORÁRIOS DE MÁQUINAS E EQUIPAMENTOS	H	1,0000000	5,84	5,84	
			MO sem LS =>		10,02	LS =>	8,37 MO com LS =>	18,39
			Valor do BDI =>		7,71		Valor com BDI =>	36,56
Composição	Código Banco	Descrição	Tipo	Und	Quant.	Valor Unit	Total	
o	91529 SINAPI	COMPACTADOR DE SOLOS DE PERCUSSÃO (SOQUETE) COM MOTOR A GASOLINA 4 TEMPOS, POTÊNCIA 4 CV - DEPRECIÇÃO. AF_08/2015	CHOR - CUSTOS HORÁRIOS DE MÁQUINAS E EQUIPAMENTOS	H	1,0000000	0,68	0,68	
Insumo	Código Banco	Descrição	Tipo	Und	Quant.	Valor Unit	Total	
	00013458 SINAPI	COMPACTADOR DE SOLOS DE PERCURSAO (SOQUETE) COM MOTOR A GASOLINA 4 TEMPOS DE 4 HP (4 CV)	Equipamento	UN	0,0000533	12.879,97	0,68	
			MO sem LS =>		0,00	LS =>	0,00 MO com LS =>	0,00
			Valor do BDI =>		0,17		Valor com BDI =>	0,85
Composição	Código Banco	Descrição	Tipo	Und	Quant.	Valor Unit	Total	
o	91530 SINAPI	COMPACTADOR DE SOLOS DE PERCUSSÃO (SOQUETE) COM MOTOR A GASOLINA 4 TEMPOS, POTÊNCIA 4 CV - JUROS. AF_08/2015	CHOR - CUSTOS HORÁRIOS DE MÁQUINAS E EQUIPAMENTOS	H	1,0000000	0,18	0,18	
Insumo	Código Banco	Descrição	Tipo	Und	Quant.	Valor Unit	Total	
	00013458 SINAPI	COMPACTADOR DE SOLOS DE PERCURSAO (SOQUETE) COM MOTOR A GASOLINA 4 TEMPOS DE 4 HP (4 CV)	Equipamento	UN	0,0000143	12.879,97	0,18	
			MO sem LS =>		0,00	LS =>	0,00 MO com LS =>	0,00
			Valor do BDI =>		0,04		Valor com BDI =>	0,22
Composição	Código Banco	Descrição	Tipo	Und	Quant.	Valor Unit	Total	
o	91531 SINAPI	COMPACTADOR DE SOLOS DE PERCUSSÃO (SOQUETE) COM MOTOR A GASOLINA 4 TEMPOS, POTÊNCIA 4 CV - MANUTENÇÃO. AF_08/2015	CHOR - CUSTOS HORÁRIOS DE MÁQUINAS E EQUIPAMENTOS	H	1,0000000	0,85	0,85	
Insumo	Código Banco	Descrição	Tipo	Und	Quant.	Valor Unit	Total	
	00013458 SINAPI	COMPACTADOR DE SOLOS DE PERCURSAO (SOQUETE) COM MOTOR A GASOLINA 4 TEMPOS DE 4 HP (4 CV)	Equipamento	UN	0,0000667	12.879,97	0,85	
			MO sem LS =>		0,00	LS =>	0,00 MO com LS =>	0,00
			Valor do BDI =>		0,21		Valor com BDI =>	1,06
Composição	Código Banco	Descrição	Tipo	Und	Quant.	Valor Unit	Total	
o	91532 SINAPI	COMPACTADOR DE SOLOS DE PERCUSSÃO (SOQUETE) COM MOTOR A GASOLINA 4 TEMPOS, POTÊNCIA 4 CV - MATERIAIS NA OPERAÇÃO. AF_08/2015	CHOR - CUSTOS HORÁRIOS DE MÁQUINAS E EQUIPAMENTOS	H	1,0000000	5,84	5,84	
Insumo	Código Banco	Descrição	Tipo	Und	Quant.	Valor Unit	Total	
	00004222 SINAPI	GASOLINA COMUM	Material	L	1,0300000	5,67	5,84	
			MO sem LS =>		0,00	LS =>	0,00 MO com LS =>	0,00
			Valor do BDI =>		1,46		Valor com BDI =>	7,30
Composição	Código Banco	Descrição	Tipo	Und	Quant.	Valor Unit	Total	
o	95328 SINAPI	CURSO DE CAPACITAÇÃO PARA CALCETEIRO (ENCARGOS COMPLEMENTARES) - HORISTA	SEDI - SERVIÇOS DIVERSOS	H	1,0000000	0,18	0,18	
Insumo	Código Banco	Descrição	Tipo	Und	Quant.	Valor Unit	Total	
	00004759 SINAPI	CALCETEIRO (HORISTA)	Mão de Obra	H	0,0121100	15,27	0,18	
			MO sem LS =>		0,10	LS =>	0,08 MO com LS =>	0,18
			Valor do BDI =>		0,04		Valor com BDI =>	0,22
Composição	Código Banco	Descrição	Tipo	Und	Quant.	Valor Unit	Total	
o	95383 SINAPI	CURSO DE CAPACITAÇÃO PARA OPERADOR DE MOTONIVELADORA (ENCARGOS COMPLEMENTARES) - HORISTA	SEDI - SERVIÇOS DIVERSOS	H	1,0000000	0,19	0,19	
Insumo	Código Banco	Descrição	Tipo	Und	Quant.	Valor Unit	Total	
	00004230 SINAPI	OPERADOR DE MOTONIVELADORA	Mão de Obra	H	0,0087200	21,84	0,19	
			MO sem LS =>		0,10	LS =>	0,09 MO com LS =>	0,19
			Valor do BDI =>		0,04		Valor com BDI =>	0,23
Composição	Código Banco	Descrição	Tipo	Und	Quant.	Valor Unit	Total	
o	95380 SINAPI	CURSO DE CAPACITAÇÃO PARA OPERADOR DE MÁQUINAS E EQUIPAMENTOS (ENCARGOS COMPLEMENTARES) - HORISTA	SEDI - SERVIÇOS DIVERSOS	H	1,0000000	0,22	0,22	
Insumo	Código Banco	Descrição	Tipo	Und	Quant.	Valor Unit	Total	
	00004230 SINAPI	OPERADOR DE MÁQUINAS E TRATORES DIVERSOS (TERRAPLANAGEM)	Mão de Obra	H	0,0121100	18,17	0,22	
			MO sem LS =>		0,12	LS =>	0,10 MO com LS =>	0,22
			Valor do BDI =>		0,05		Valor com BDI =>	0,27
Composição	Código Banco	Descrição	Tipo	Und	Quant.	Valor Unit	Total	
o	95371 SINAPI	CURSO DE CAPACITAÇÃO PARA PEDREIRO (ENCARGOS COMPLEMENTARES) - HORISTA	SEDI - SERVIÇOS DIVERSOS	H	1,0000000	0,33	0,33	
Insumo	Código Banco	Descrição	Tipo	Und	Quant.	Valor Unit	Total	
	00004750 SINAPI	PEDREIRO (HORISTA)	Mão de Obra	H	0,0222500	15,27	0,33	
			MO sem LS =>		0,18	LS =>	0,15 MO com LS =>	0,33
			Valor do BDI =>		0,08		Valor com BDI =>	0,41
Composição	Código Banco	Descrição	Tipo	Und	Quant.	Valor Unit	Total	
o	95378 SINAPI	CURSO DE CAPACITAÇÃO PARA SERVENTE (ENCARGOS COMPLEMENTARES) - HORISTA	SEDI - SERVIÇOS DIVERSOS	H	1,0000000	0,24	0,24	
Insumo	Código Banco	Descrição	Tipo	Und	Quant.	Valor Unit	Total	
	00006111 SINAPI	SERVENTE DE OBRAS	Mão de Obra	H	0,0222500	11,01	0,24	
			MO sem LS =>		0,13	LS =>	0,11 MO com LS =>	0,24
			Valor do BDI =>		0,06		Valor com BDI =>	0,30
Composição	Código Banco	Descrição	Tipo	Und	Quant.	Valor Unit	Total	
o	5834 SINAPI	MOTONIVELADORA POTÊNCIA BÁSICA LÍQUIDA (PRIMEIRA MARCHA) 125 HP, PESO BRUTO 13032 KG, LARGURA DA LÂMINA DE 3,7 M - CHI DIURNO. AF_08/2014	CHOR - CUSTOS HORÁRIOS DE MÁQUINAS E EQUIPAMENTOS	CHI	1,0000000	87,08	87,08	
Composição	Código Banco	Descrição	Tipo	Und	Quant.	Valor Unit	Total	
o Auxiliar	88300 SINAPI	OPERADOR DE MOTONIVELADORA COM ENCARGOS COMPLEMENTARES	SEDI - SERVIÇOS DIVERSOS	H	1,0000000	28,94	28,94	
Composição	Código Banco	Descrição	Tipo	Und	Quant.	Valor Unit	Total	
o Auxiliar	88228 SINAPI	MOTONIVELADORA POTÊNCIA BÁSICA LÍQUIDA (PRIMEIRA MARCHA) 125 HP, PESO BRUTO 13032 KG, LARGURA DA LÂMINA DE 3,7 M - DEPRECIÇÃO. AF_08/2014	CHOR - CUSTOS HORÁRIOS DE MÁQUINAS E EQUIPAMENTOS	H	1,0000000	44,47	44,47	

AD

NB PEREIRA CONSTRUÇÃO-EPP
CNPJ: 28.341.992/0001-30

Composição o Auxiliar	89229 SINAPI	MOTONIVELADORA POTÊNCIA BÁSICA LÍQUIDA (PRIMEIRA MARCHA) 125 HP, PESO BRUTO 13032 KG, LARGURA DA LÂMINA DE 3,7 M - JUROS. AF_06/2014	CHOR - CUSTOS HORÁRIOS DE MÁQUINAS E EQUIPAMENTOS	H	1,0000000	15,67	15,67	
			MO sem LS =>	12,00	LS =>	10,03	MO com LS =>	22,03
			Valor do BDI =>	21,77			Valor com BDI =>	108,85
	Código Banco	Descrição	Tipo	Und	Quant.	Valor Unit	Total	
Composição o	5932 SINAPI	MOTONIVELADORA POTÊNCIA BÁSICA LÍQUIDA (PRIMEIRA MARCHA) 125 HP, PESO BRUTO 13032 KG, LARGURA DA LÂMINA DE 3,7 M - CHP DIURNO. AF_06/2014	CHOR - CUSTOS HORÁRIOS DE MÁQUINAS E EQUIPAMENTOS	CHP	1,0000000	243,06	243,06	
Composição o Auxiliar	53849 SINAPI	MOTONIVELADORA POTÊNCIA BÁSICA LÍQUIDA (PRIMEIRA MARCHA) 125 HP, PESO BRUTO 13032 KG, LARGURA DA LÂMINA DE 3,7 M - MATERIAIS NA OPERAÇÃO. AF_06/2014	CHOR - CUSTOS HORÁRIOS DE MÁQUINAS E EQUIPAMENTOS	H	1,0000000	84,49	84,49	
Composição o Auxiliar	5779 SINAPI	MOTONIVELADORA POTÊNCIA BÁSICA LÍQUIDA (PRIMEIRA MARCHA) 125 HP, PESO BRUTO 13032 KG, LARGURA DA LÂMINA DE 3,7 M - MANUTENÇÃO. AF_06/2014	CHOR - CUSTOS HORÁRIOS DE MÁQUINAS E EQUIPAMENTOS	H	1,0000000	71,49	71,49	
Composição o Auxiliar	88300 SINAPI	OPERADOR DE MOTONIVELADORA COM ENCARGOS COMPLEMENTARES	SEDI - SERVIÇOS DIVERSOS	H	1,0000000	26,94	26,94	
Composição o Auxiliar	89228 SINAPI	MOTONIVELADORA POTÊNCIA BÁSICA LÍQUIDA (PRIMEIRA MARCHA) 125 HP, PESO BRUTO 13032 KG, LARGURA DA LÂMINA DE 3,7 M - DEPRECIÇÃO. AF_06/2014	CHOR - CUSTOS HORÁRIOS DE MÁQUINAS E EQUIPAMENTOS	H	1,0000000	44,47	44,47	
Composição o Auxiliar	89229 SINAPI	MOTONIVELADORA POTÊNCIA BÁSICA LÍQUIDA (PRIMEIRA MARCHA) 125 HP, PESO BRUTO 13032 KG, LARGURA DA LÂMINA DE 3,7 M - JUROS. AF_06/2014	CHOR - CUSTOS HORÁRIOS DE MÁQUINAS E EQUIPAMENTOS	H	1,0000000	15,67	15,67	
			MO sem LS =>	12,00	LS =>	10,03	MO com LS =>	22,03
			Valor do BDI =>	60,76			Valor com BDI =>	303,82
	Código Banco	Descrição	Tipo	Und	Quant.	Valor Unit	Total	
Composição o	89228 SINAPI	MOTONIVELADORA POTÊNCIA BÁSICA LÍQUIDA (PRIMEIRA MARCHA) 125 HP, PESO BRUTO 13032 KG, LARGURA DA LÂMINA DE 3,7 M - DEPRECIÇÃO. AF_06/2014	CHOR - CUSTOS HORÁRIOS DE MÁQUINAS E EQUIPAMENTOS	H	1,0000000	44,47	44,47	
Insumo	00004090 SINAPI	MOTONIVELADORA POTENCIA BASICA LIQUIDA (PRIMEIRA MARCHA) 125 HP - PESO BRUTO 13843 KG, LARGURA DA LAMINA DE 3,7 M	Equipamento	UN	0,0000400	1.111.967,96	44,47	
			MO sem LS =>	0,00	LS =>	0,00	MO com LS =>	0,00
			Valor do BDI =>	11,11			Valor com BDI =>	55,58
	Código Banco	Descrição	Tipo	Und	Quant.	Valor Unit	Total	
Composição o	89229 SINAPI	MOTONIVELADORA POTÊNCIA BÁSICA LÍQUIDA (PRIMEIRA MARCHA) 125 HP, PESO BRUTO 13032 KG, LARGURA DA LÂMINA DE 3,7 M - JUROS. AF_06/2014	CHOR - CUSTOS HORÁRIOS DE MÁQUINAS E EQUIPAMENTOS	H	1,0000000	15,67	15,67	
Insumo	00004090 SINAPI	MOTONIVELADORA POTENCIA BASICA LIQUIDA (PRIMEIRA MARCHA) 125 HP - PESO BRUTO 13843 KG, LARGURA DA LAMINA DE 3,7 M	Equipamento	UN	0,0000141	1.111.967,96	15,67	
			MO sem LS =>	0,00	LS =>	0,00	MO com LS =>	0,00
			Valor do BDI =>	3,91			Valor com BDI =>	19,58
	Código Banco	Descrição	Tipo	Und	Quant.	Valor Unit	Total	
Composição o	5779 SINAPI	MOTONIVELADORA POTÊNCIA BÁSICA LÍQUIDA (PRIMEIRA MARCHA) 125 HP, PESO BRUTO 13032 KG, LARGURA DA LÂMINA DE 3,7 M - MANUTENÇÃO. AF_06/2014	CHOR - CUSTOS HORÁRIOS DE MÁQUINAS E EQUIPAMENTOS	H	1,0000000	71,49	71,49	
Insumo	00004090 SINAPI	MOTONIVELADORA POTENCIA BASICA LIQUIDA (PRIMEIRA MARCHA) 125 HP - PESO BRUTO 13843 KG, LARGURA DA LAMINA DE 3,7 M	Equipamento	UN	0,0000643	1.111.967,96	71,49	
			MO sem LS =>	0,00	LS =>	0,00	MO com LS =>	0,00
			Valor do BDI =>	17,87			Valor com BDI =>	89,36
	Código Banco	Descrição	Tipo	Und	Quant.	Valor Unit	Total	
Composição o	53849 SINAPI	MOTONIVELADORA POTÊNCIA BÁSICA LÍQUIDA (PRIMEIRA MARCHA) 125 HP, PESO BRUTO 13032 KG, LARGURA DA LÂMINA DE 3,7 M - MATERIAIS NA OPERAÇÃO. AF_06/2014	CHOR - CUSTOS HORÁRIOS DE MÁQUINAS E EQUIPAMENTOS	H	1,0000000	84,49	84,49	
Insumo	00004221 SINAPI	OLEO DIESEL COMBUSTIVEL COMUM METROPOLITANO S-10 OU S-500	Material	L	13,9900000	6,04	84,49	
			MO sem LS =>	0,00	LS =>	0,00	MO com LS =>	0,00
			Valor do BDI =>	21,12			Valor com BDI =>	105,61
	Código Banco	Descrição	Tipo	Und	Quant.	Valor Unit	Total	
Composição o	88300 SINAPI	OPERADOR DE MOTONIVELADORA COM ENCARGOS COMPLEMENTARES	SEDI - SERVIÇOS DIVERSOS	H	1,0000000	26,94	26,94	
Composição o Auxiliar	95363 SINAPI	CURSO DE CAPACITAÇÃO PARA OPERADOR DE MOTONIVELADORA (ENCARGOS COMPLEMENTARES) - HORISTA	SEDI - SERVIÇOS DIVERSOS	H	1,0000000	0,19	0,19	
Insumo	00004239 SINAPI	OPERADOR DE MOTONIVELADORA	Mão de Obra	H	1,0000000	21,84	21,84	
Insumo	00037370 SINAPI	ALIMENTACAO - HORISTA (COLETADO CAIXA - ENCARGOS COMPLEMENTARES)	Outros	H	1,0000000	2,24	2,24	
Insumo	00037371 SINAPI	TRANSPORTE - HORISTA (COLETADO CAIXA - ENCARGOS COMPLEMENTARES)	Serviços	H	1,0000000	0,65	0,65	
Insumo	00037372 SINAPI	EXAMES - HORISTA (COLETADO CAIXA - ENCARGOS COMPLEMENTARES)	Outros	H	1,0000000	1,13	1,13	
Insumo	00037373 SINAPI	SEGURO - HORISTA (COLETADO CAIXA - ENCARGOS COMPLEMENTARES)	Taxas	H	1,0000000	0,07	0,07	
Insumo	00043464 SINAPI	FERRAMENTAS - FAMILIA OPERADOR ESCAVADEIRA - HORISTA (ENCARGOS COMPLEMENTARES - COLETADO CAIXA)	Equipamento	H	1,0000000	0,01	0,01	
Insumo	00043488 SINAPI	EPI - FAMILIA OPERADOR ESCAVADEIRA - HORISTA (ENCARGOS COMPLEMENTARES - COLETADO CAIXA)	Equipamento	H	1,0000000	0,81	0,81	
			MO sem LS =>	12,00	LS =>	10,03	MO com LS =>	22,03
			Valor do BDI =>	6,73			Valor com BDI =>	33,67
	Código Banco	Descrição	Tipo	Und	Quant.	Valor Unit	Total	
Composição o	88297 SINAPI	OPERADOR DE MÁQUINAS E EQUIPAMENTOS COM ENCARGOS COMPLEMENTARES	SEDI - SERVIÇOS DIVERSOS	H	1,0000000	23,30	23,30	
Composição o Auxiliar	95360 SINAPI	CURSO DE CAPACITAÇÃO PARA OPERADOR DE MÁQUINAS E EQUIPAMENTOS (ENCARGOS COMPLEMENTARES) - HORISTA	SEDI - SERVIÇOS DIVERSOS	H	1,0000000	0,22	0,22	
Insumo	00004230 SINAPI	OPERADOR DE MÁQUINAS E TRATORES DIVERSOS (TERRAPLANAGEM)	Mão de Obra	H	1,0000000	18,17	18,17	
Insumo	00037370 SINAPI	ALIMENTACAO - HORISTA (COLETADO CAIXA - ENCARGOS COMPLEMENTARES)	Outros	H	1,0000000	2,24	2,24	
Insumo	00037371 SINAPI	TRANSPORTE - HORISTA (COLETADO CAIXA - ENCARGOS COMPLEMENTARES)	Serviços	H	1,0000000	0,65	0,65	
Insumo	00037372 SINAPI	EXAMES - HORISTA (COLETADO CAIXA - ENCARGOS COMPLEMENTARES)	Outros	H	1,0000000	1,13	1,13	
Insumo	00037373 SINAPI	SEGURO - HORISTA (COLETADO CAIXA - ENCARGOS COMPLEMENTARES)	Taxas	H	1,0000000	0,07	0,07	
Insumo	00043464 SINAPI	FERRAMENTAS - FAMILIA OPERADOR ESCAVADEIRA - HORISTA (ENCARGOS COMPLEMENTARES - COLETADO CAIXA)	Equipamento	H	1,0000000	0,01	0,01	
Insumo	00043488 SINAPI	EPI - FAMILIA OPERADOR ESCAVADEIRA - HORISTA (ENCARGOS COMPLEMENTARES - COLETADO CAIXA)	Equipamento	H	1,0000000	0,81	0,81	
			MO sem LS =>	10,02	LS =>	8,37	MO com LS =>	18,39
			Valor do BDI =>	5,82			Valor com BDI =>	26,12
	Código Banco	Descrição	Tipo	Und	Quant.	Valor Unit	Total	


10

NB PEREIRA CONSTRUÇÃO-EPP
CNPJ. 28.341.992/0001-30

Composição	88309 SINAPI	PEDREIRO COM ENCARGOS COMPLEMENTARES	SEDI - SERVIÇOS DIVERSOS	H	1,0000000	21,68	21,68	
Composição	95371 SINAPI	CURSO DE CAPACITAÇÃO PARA PEDREIRO (ENCARGOS COMPLEMENTARES) - HORISTA	SEDI - SERVIÇOS DIVERSOS	H	1,0000000	0,33	0,33	
Composição Auxiliar	00004750 SINAPI	PEDREIRO (HORISTA)	Mão de Obra	H	1,0000000	15,27	15,27	
Insumo	00037370 SINAPI	ALIMENTACAO - HORISTA (COLETADO CAIXA - ENCARGOS COMPLEMENTARES)	Outros	H	1,0000000	2,24	2,24	
Insumo	00037371 SINAPI	TRANSPORTE - HORISTA (COLETADO CAIXA - ENCARGOS COMPLEMENTARES)	Serviços	H	1,0000000	0,65	0,65	
Insumo	00037372 SINAPI	EXAMES - HORISTA (COLETADO CAIXA - ENCARGOS COMPLEMENTARES)	Outros	H	1,0000000	1,13	1,13	
Insumo	00037373 SINAPI	SEGURO - HORISTA (COLETADO CAIXA - ENCARGOS COMPLEMENTARES)	Taxas	H	1,0000000	0,07	0,07	
Insumo	00043465 SINAPI	FERRAMENTAS - FAMILIA PEDREIRO - HORISTA (ENCARGOS COMPLEMENTARES - COLETADO CAIXA)	Equipamento	H	1,0000000	0,83	0,83	
Insumo	00043489 SINAPI	EPI - FAMILIA PEDREIRO - HORISTA (ENCARGOS COMPLEMENTARES - COLETADO CAIXA)	Equipamento	H	1,0000000	1,16	1,16	
				MO sem LS =>	8,50	LS =>	7,10 MO com LS =>	15,60
				Valor do BDI =>	5,42	Valor com BDI =>		27,10

Composição	Código Banco	Descrição	Tipo	Und	Quant.	Valor Unit	Total	
Composição	88316 SINAPI	SERVENTE COM ENCARGOS COMPLEMENTARES	SEDI - SERVIÇOS DIVERSOS	H	1,0000000	17,17	17,17	
Composição	95378 SINAPI	CURSO DE CAPACITAÇÃO PARA SERVENTE (ENCARGOS COMPLEMENTARES) - HORISTA	SEDI - SERVIÇOS DIVERSOS	H	1,0000000	0,24	0,24	
Composição Auxiliar	00006111 SINAPI	SERVENTE DE OBRAS	Mão de Obra	H	1,0000000	11,01	11,01	
Insumo	00037370 SINAPI	ALIMENTACAO - HORISTA (COLETADO CAIXA - ENCARGOS COMPLEMENTARES)	Outros	H	1,0000000	2,24	2,24	
Insumo	00037371 SINAPI	TRANSPORTE - HORISTA (COLETADO CAIXA - ENCARGOS COMPLEMENTARES)	Serviços	H	1,0000000	0,65	0,65	
Insumo	00037372 SINAPI	EXAMES - HORISTA (COLETADO CAIXA - ENCARGOS COMPLEMENTARES)	Outros	H	1,0000000	1,13	1,13	
Insumo	00037373 SINAPI	SEGURO - HORISTA (COLETADO CAIXA - ENCARGOS COMPLEMENTARES)	Taxas	H	1,0000000	0,07	0,07	
Insumo	00043467 SINAPI	FERRAMENTAS - FAMILIA SERVENTE - HORISTA (ENCARGOS COMPLEMENTARES - COLETADO CAIXA)	Equipamento	H	1,0000000	0,59	0,59	
Insumo	00043491 SINAPI	EPI - FAMILIA SERVENTE - HORISTA (ENCARGOS COMPLEMENTARES - COLETADO CAIXA)	Equipamento	H	1,0000000	1,24	1,24	
				MO sem LS =>	6,13	LS =>	5,12 MO com LS =>	11,25
				Valor do BDI =>	4,29	Valor com BDI =>		21,46

Total sem BDI 1.215.674,44
Total do BDI 303.759,20
Total Geral 1.519.433,64


Nildecio Benvindo Pereira
Setor de Engenharia

Nildecio Benvindo Pereira
ENGENHEIRO CIVIL
RN 1911776614

N B PEREIRA CONSTRUÇÃO -EPP

Rua Bela, n.º 545, Centro, Marcos Parente-PI, CEP: 64.845-000.

Inscrição Estadual: 196054214

CNPJ Nº. 28.341.992/0001-30

Fone: (89) 99420-1617

Obra
 PAVIMENTAÇÃO EM PARALELEPÍEDO NAS RUAS CÍCERO ARAÚJO, SENADOR
 PETRÔNIO PORTELA, PROJETADA 01, PROJETADA 02, PROJETADA 03,
 FRANCISCA TRINDADE, ALMIRO JOSÉ DE SOUSA E SENHOR BORGES, NOS
 BAIRROS SÃO JOÃO E VEREDINHA NA ZONA URBANA DO MUNICÍPIO DE
 SEBASTIÃO LEAL - PI. ÁREA 9605,00 M²

Bancos
 SINAPI - 09/2023 - Piauí
 SBC - 11/2023 - Piauí
 SICRO3 - 07/2023 - Piauí
 ORSE - 09/2023 - Sergipe


B.D.I.
 25,0%

Tabela de Composição do DBI

COMPOSIÇÃO DO BDI		
CÓDIGO	DESCRIÇÃO	%
Despesas Indiretas		
AC	Administração central	2,50
DF	Despesas financeiras	0,52
R	Riscos	0,70
Total		3,72
Benefício		
S + G	Garantia/seguros	0,65
L	Lucro	4,00
Total		4,65
Impostos (I)		
	PIS	0,65
	COFINS	3,00
	ISS	5,00
	CPRB	4,50
Total		13,15

BDI = 25,00%

$BDI = (1+AC+S+R+G) \cdot (1+DF) \cdot (1+L) / (1-I) - 1$



Nildecio Benvindo Pereira
 NB PEREIRA CONSTRUÇÃO
 CNPJ: 28.341.992/0001-89
 NILDECIO BENVINDO PEREIRA
 CPF: 045.659.943-70

Nildecio Benvindo Pereira
 ENGENHEIRO CIVIL
 RN 1911776614

N B PEREIRA CONSTRUÇÃO -EPP

Rua Bela, n.º 545, Centro, Marcos Parente-PI, CEP: 64.845-000.

Inscrição Estadual: 196054214

CNPJ Nº. 28.341.992/0001-30

Fone: (89) 99420-1617

Obra

PAVIMENTAÇÃO EM PARALELEPÍEDO NAS RUAS CÍCERO ARAÚJO, SENADOR PETRÔNIO PORTELA, PROJETADA 01, PROJETADA 02, PROJETADA 03, FRANCISCA TRINDADE, ALMIRO JOSÉ DE SOUSA E SENHOR BORGES, NOS BAIROS SÃO JOÃO E VEREDINHA NA ZONA URBANA DO MUNICÍPIO DE SEBASTIÃO LEAL - PI. ÁREA 9605,00 M²

Bancos

SINAPI - 09/2023 - Piauí
SBC - 11/2023 - Piauí
SICRO3 - 07/2023 - Piauí
ORSE - 09/2023 - Sergipe

B.D.I.


25,0%

Encargos Sociais

Desonerado:
Horista: 83,58%
Mensalista: 47,20%

Tabela de Encargos Sociais

ENCARGOS SOCIAIS SOBRE A MÃO DE OBRA					
CÓDIGO	DESCRIÇÃO	COM DESONERAÇÃO		SEM DESONERAÇÃO	
		HORISTA %	MENSALISTA %	HORISTA %	MENSALISTA %
GRUPO A					
A1	INSS	0,00	0,00	20,00	20,00
A2	SESI	1,50	1,50	1,50	1,50
A3	SENAI	1,00	1,00	1,00	1,00
A4	INCRA	0,20	0,20	0,20	0,20
A5	SEBRAE	0,60	0,60	0,60	0,60
A6	SALÁRIO EDUCAÇÃO	2,50	2,50	2,50	2,50
A7	SEGURO CONTRA ACIDENTES DE TRABALHO	3,00	3,00	3,00	3,00
A8	FGTS	8,00	8,00	8,00	8,00
A9	SECONCI	0,00	0,00	0,00	0,00
A	TOTAL	16,80	16,80	36,80	36,80
GRUPO B					
B1	REPOUSO SEMANAL REMUNERADO	17,82	0,00	17,82	0,00
B2	FERIADOS	3,95	0,00	3,95	0,00
B3	AUXÍLIO - ENFERMIDADE	0,87	0,86	0,87	0,86
B4	13º SALÁRIO	10,95	8,33	10,95	8,33
B5	LICENÇA PATERNIDADE	0,07	0,05	0,07	0,05
B6	FALTAS JUSTIFICADAS	0,73	0,56	0,73	0,56
B7	DIAS DE CHUVAS	1,19	0,90	1,19	0,90
B8	AUXÍLIO ACIDENTE DE TRABALHO	0,10	0,08	0,10	0,08
B9	FÉRIAS GOZADAS	11,47	8,72	11,47	8,72
B10	SALÁRIO MATERNIDADE	0,04	0,03	0,04	0,03
B	TOTAL	47,19	18,43	47,19	18,43
GRUPO C					
C1	AVISO PRÉVIO INDENIZADO	5,30	4,03	5,30	4,03
C2	AVISO PRÉVIO TRABALHADO	0,12	0,09	0,12	0,09
C3	FÉRIAS INDENIZADAS	2,40	1,83	2,40	1,83
C4	DEPÓSITO RESCISÃO SEM JUSTA CAUSA	2,95	2,24	2,95	2,24
C5	INDENIZAÇÃO ADICIONAL	0,45	0,34	0,45	0,34
C	TOTAL	11,22	8,53	11,22	8,53
GRUPO D					
D1	REINCIDÊNCIA DE GRUPO A SOBRE GRUPO B	7,93	3,10	17,37	6,78
D2	REINCIDÊNCIA DE GRUPO A SOBRE AVISO PRÉVIO TRABALHADO E REINCIDÊNCIA DO FGTS SOBRE AVISO PRÉVIO INDENIZADO	0,44	0,34	0,47	0,36
D	TOTAL	8,37	3,44	17,84	7,14
TOTAL(A+B+C+D)		83,58	47,2	113,05	70,9


 NB PEREIRA CONSTRUÇÃO
 CNPJ: 28.341.992/0001-89
 NILDECIO BENVINDO PEREIRA
 CPF: 045.659.943-70

Nildecio Benvenuto Pereira
 ENGENHEIRO CIVIL
 RN 1911776614